



# INSTITUTO DEL CARMEN A-15

*“Fraternalmente unidos adoremos y sirvamos a los abandonados, hoy”*

---

Salas de 4 “A” y “B”

## **¡A jugar con dados de constelaciones y números!**

### **REGLAS DEL JUEGO**

Cada participante deberá tener su tablero. El juego consiste en que cada integrante, por turno, deberá tirar el dado y según lo que haya salido tendrá que marcarlo en su tablero. En el caso de volver a sacar un número que ya está marcado en el tablero, pierde el turno y deberá continuar el próximo participante tirando el dado. El jugador que complete todo el tablero ganará el juego.

Para poder seguir utilizando el tablero, les proponemos marcarlo utilizando botones, tapitas o algún elemento que tengan en casa, ya que, de este modo, al terminar la partida quitan los elementos.

Las actividades se plantean a partir de situaciones problemáticas con el fin de promover la construcción de nuevos conocimientos. Cada propuesta la deben realizar varias veces, esto hace que se puedan apropiar del juego desde su propio hacer; incorporando los contenidos y favoreciendo su seguridad en el dominio del juego.

### **PROPUESTAS DE JUEGO:**

1. Para comenzar a jugar, les sugerimos utilizar el dado de constelaciones del 1 al 3, usando el tablero de constelaciones del 1 al 3.
2. Utilizando el mismo dado (de constelaciones) deberán elegir dos caras del mismo y colocarles un papel de color ROJO, y a otras de las caras un papel de color AZUL. El color ROJO indica “perder un turno”, mientras que el color AZUL indica “tirar de nuevo”.
3. Esta vez les proponemos cambiar al dado de números del 1 al 3, utilizando el tablero de números del 1 al 3.
4. Utilizando el dado de números deberán elegir dos caras del mismo y colocarles un papel de color ROJO y a otras de las caras un papel de color AZUL. El color ROJO indica “perder un turno”, mientras que el color AZUL indica “tirar de nuevo”.

### **ARMADO DEL MATERIAL**

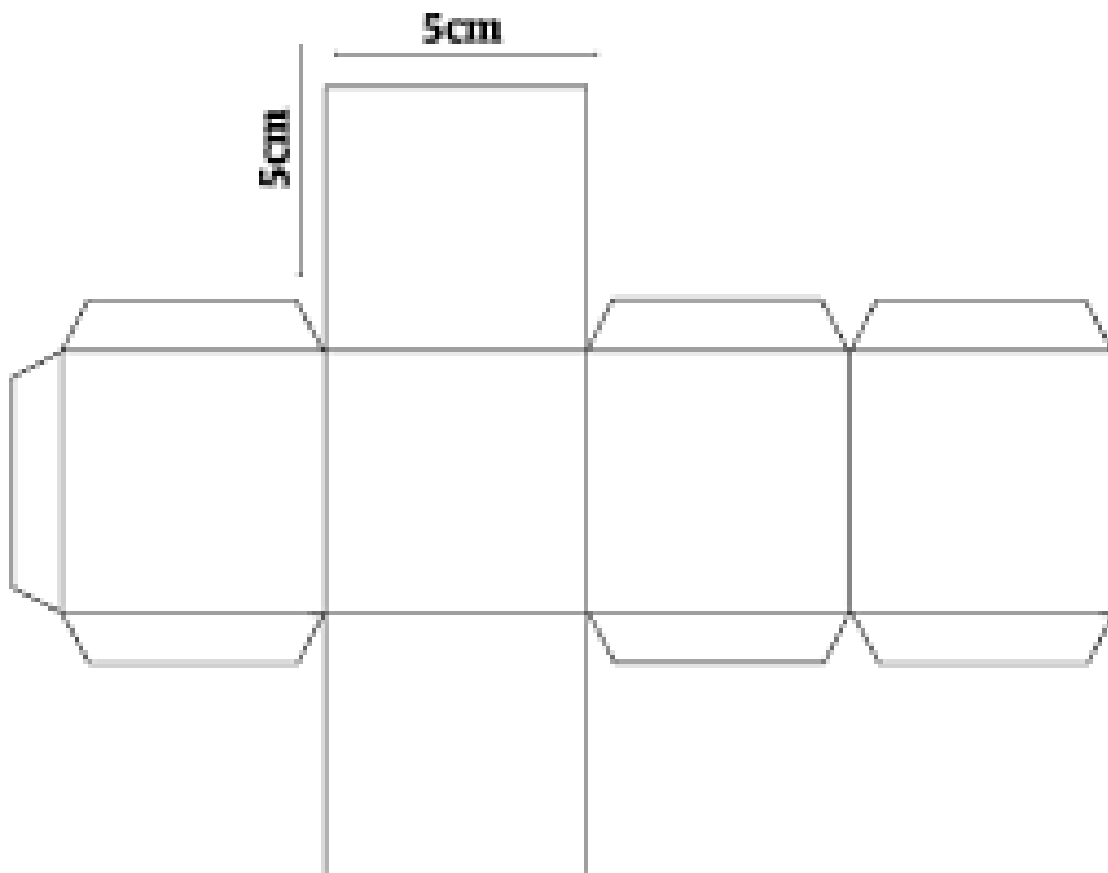
- 1 dado con constelaciones (del 1 al 3)
- 1 dado con número (del 1 al 3)
- Tablero con constelaciones
- Tablero con números

Para la realización del juego, necesitaremos armar algunos materiales. Por ello, les proponemos crear junto a los niños, 2 dados y 2 tableros.

Para el armado de los dados, les dejaremos un molde a continuación. Estos pueden imprimirlo o confeccionarlo. Cada cuadrado es de 5x5cm. Recuerden que deben armar 2 dados.

Si tienen dados en su casa, pueden utilizar esos. Para confeccionar el dado numérico, pueden colocar una cinta tapando los puntos y escribir arriba los números.

Les compartimos un link explicativo para armar el dado.

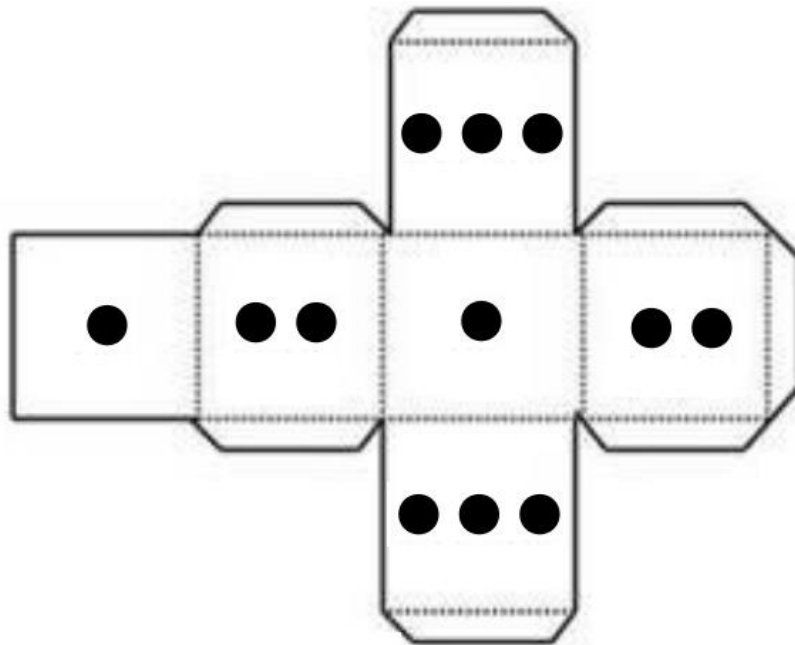


<https://www.youtube.com/watch?v=riyacfZO20U>

Este juego constará de 2 instancias:

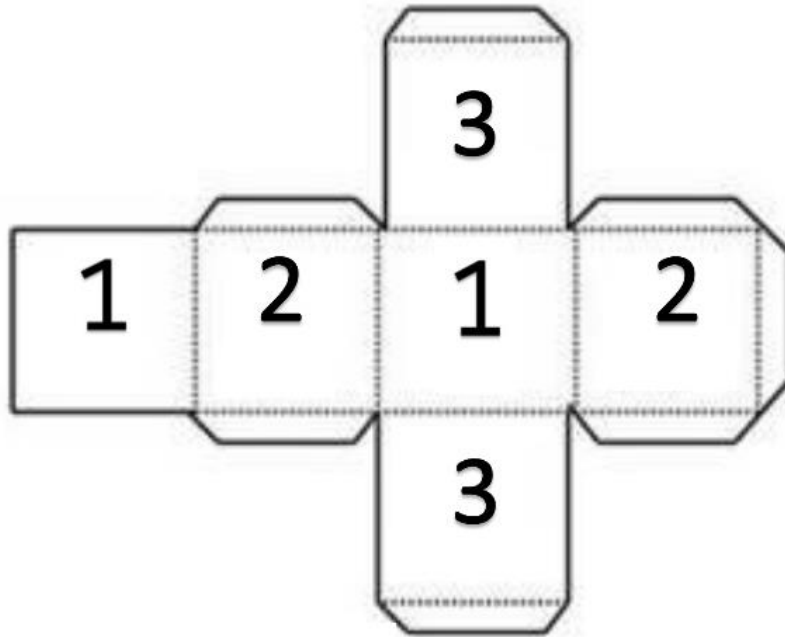
- Para la primera parte del juego, utilizaremos un dado con constelaciones (son puntos que contienen los dados). Este solo lo usaremos con los números 1-2-3. Aquí les dejamos un modelo del orden que deben ocupar los puntos en el dado.

*Dado con constelaciones del 1 al 3*



- Para la segunda parte del juego, complejizaremos el mismo utilizando un dado con números. Como se mencionó anteriormente, solo utilizaremos los números 1-2-3.

*Dado de números del 1 al 3*



A continuación, les dejamos los tableros para que puedan jugar con los dados que armaron previamente, pueden imprimirlos o dibujarlos.

*Tablero para dado con constelaciones del 1 al 3*

●	● ●	● ● ●

*Tablero para dado con números del 1 al 3*

1	2	3