



INSTITUTO DEL CARMEN A-15

“Fraternalmente unidos adoremos y sirvamos a los abandonados, hoy”

Salas de 5 “A” y “B”


¡Hola, Familias!

Los profesores de educación física también dejaron sus propuestas para que se puedan divertir y aprender en familia.

Colorea las partes del cuerpo del niño/a según se indica:

- **ROJO** cabeza
- **VERDE** tronco
- **AZUL** piernas
- **AMARILLO** brazos

EL CUERPO HUMANO



iSLCollective.com

Ahora sí!!! A moverse y cantar conociendo su cuerpo:

<https://www.youtube.com/watch?v=71hiB8Z-03k>


En esta oportunidad te proponemos colorear las articulaciones del niño/a según se indica:

- de **AMARI LLO** el cuello
- de **NARANJA** los hombros.
- de **ROJO** los codos.
- de **ROSA** las muñecas.
- de **VERDE** las caderas.
- de **AZUL** las rodillas.
- de **MARRÓN** los tobillos.

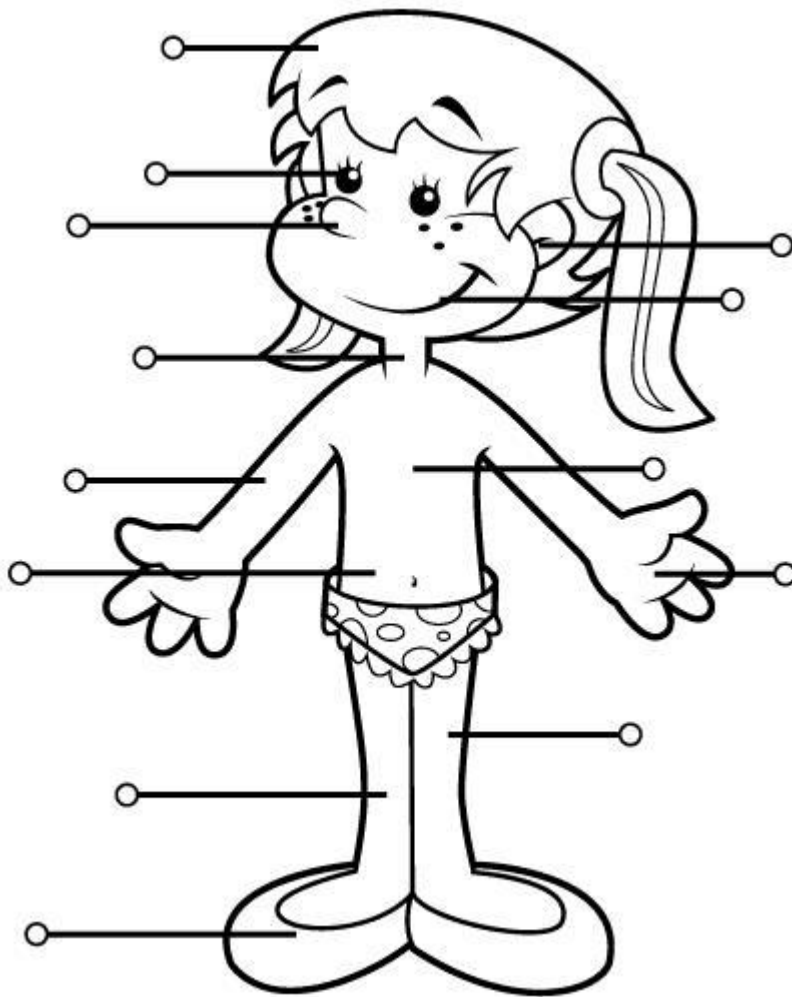
Nos ayudamos viendo el siguiente video:

<https://www.youtube.com/watch?v=RdSFsg79fs8>

EL CUERPO HUMANO



Con ayuda de la familia nombra las partes del cuerpo y las articulaciones que se señalan.



Nos ayudamos viendo este video:

<https://www.youtube.com/watch?v=ppUnmAvLhwE>